

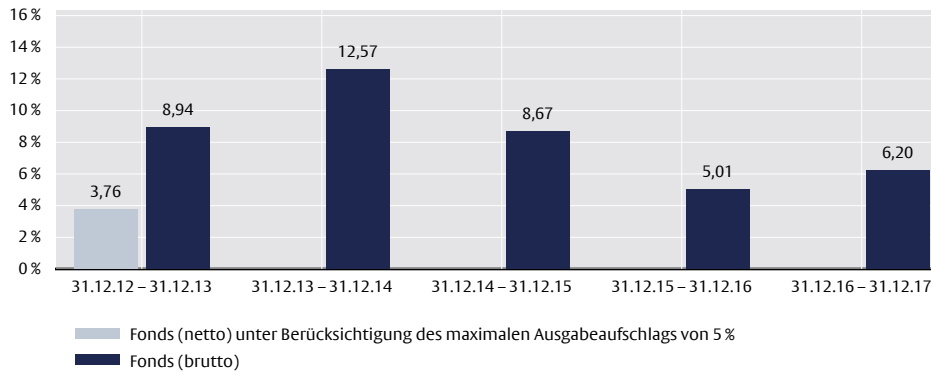


Flossbach von Storch SICAV - Multiple Opportunities R

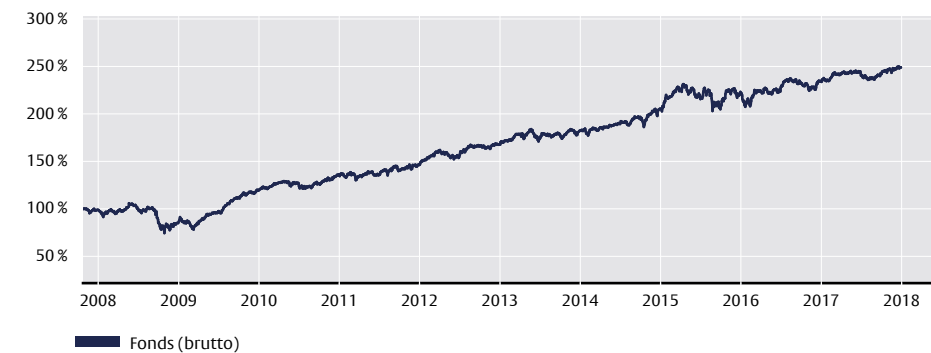
ANLAGESTRATEGIE

Der Fonds verfolgt einen aktiven Investmentansatz. Der Fondsmanager kann flexibel in die Vermögensklassen investieren, die aus seiner Sicht im jeweiligen Kapitalmarktumfeld attraktiv erscheinen. Grundlage für die Asset-Allokation ist ein eigenes, unabhängiges Weltbild, das aus ökonomischen, politischen und demografischen Parametern modelliert und stetig überprüft wird. Ob ein einzelnes Investment attraktiv ist, wird im Rahmen einer gründlichen Unternehmensanalyse beurteilt. Maßgeblich für jede Anlageentscheidung ist das Chance-Risiko-Verhältnis; das Renditepotenzial muss etwaige Verlustrisiken deutlich überkompensieren. Die Portfoliostruktur – und damit das Chance-Risikoprofil des Fonds – orientiert sich an den fünf Leitlinien des Flossbach von Storch Pentagramms, insbesondere dem Grundsatz der Diversifikation. Der Fonds orientiert sich ganz bewusst an keinem Vergleichsindex. Oberstes Ziel ist es, nachhaltig attraktive Renditen zu erwirtschaften.

JÄHRLICHE WERTENTWICKLUNG (IN %)



INDEXIERTE WERTENTWICKLUNG SEIT 23.10.2007 +148,89 %



KUMULIERTE WERTENTWICKLUNG (BRUTTO, IN %)

	1 Monat	2017 YTD	1 Jahr	3 Jahre	5 Jahre	10 Jahre	3 Jahre p.a.	5 Jahre p.a.	10 Jahre p.a.
Fonds	+0,77 %	+6,20 %	+6,20 %	+21,19 %	+48,62 %	+151,35 %	+6,61 %	+8,24 %	+9,65 %

Quelle: Verwahrstelle und SIX Financial Information, Stand: 31.12.2017

ERLÄUTERUNGEN ZUR WERTENTWICKLUNG

Die Bruttowertentwicklung (BVI-Methode) berücksichtigt alle auf Fondsebene anfallenden Kosten (z.B. die Verwaltungsvergütung), die Nettowertentwicklung zusätzlich den Ausgabeaufschlag. Weitere Kosten können auf Kundenebene individuell anfallen (z.B. Depotgebühren, Provisionen und andere Entgelte). Modellrechnung (netto): Ein Anleger möchte für 1000,- EUR Anteile erwerben. Bei einem max. Ausgabeaufschlag von 5 % muss er dafür einmalig bei Kauf 50,- EUR aufwenden. Zusätzlich können Depotkosten anfallen, die die Wertentwicklung mindern. Die Depotkosten ergeben sich aus dem Preis- und Leistungsverzeichnis Ihrer Bank. **Die historische Wertentwicklung ist kein verlässlicher Indikator für die künftige Wertentwicklung.**

KATEGORIE: MULTI ASSET
Angaben per 31. Dezember 2017

DE LU | SEITE 1 VON 3

FONSDetails

Stammdaten

WKN	A0M430
ISIN	LU0323578657
Sitzland	Luxemburg
Anteilklasse	R
Fondswährung	EUR
Auflegedatum	23. Oktober 2007
Geschäftsjahresende	30. September
Ertragsverwendung	ausschüttend
Vertriebszulassung	DE, LU
Fondstyp / Rechtsform	AIF / SICAV

Aktuelle Daten

Fondsvermögen	12,45 Mrd. EUR
Rücknahmepreis	239,47 EUR

Kosten¹

Laufende Kosten	1,64 %
davon u.a. Verwaltungsvergütung	1,53 % p.a.
Erfolgsabhängige Vergütung	Bis zu 10% der Wertentwicklung des Fonds, insofern vorherige Wertminderungen ausgeglichen wurden. Die Auszahlung erfolgt quartalsweise.
Ausgabeaufschlag	bis zu 5,00 %

Anlagebeträge

Mindestanlage	keine
Mindestfolgeanlage	keine

Adressen

Verwaltungsgesellschaft	Flossbach von Storch Invest S.A. 6, Avenue Marie-Thérèse 2132 Luxembourg, Luxemburg www.fvsinvest.lu
Verwahrstelle / Zahlstelle	DZ PRIVATBANK S.A. 4, rue Thomas Edison 1445 Strassen, Luxemburg
Vertreter Deutschland	Flossbach von Storch AG Ottoplatz 1, 50679 Köln Deutschland Telefon: +49.221.33.88-290 E-Mail: fonds@fvsag.com www.flossbachvonstorch.de
Zahlstelle Deutschland	DZ BANK AG, Deutsche Zentral-Genossenschaftsbank Platz der Republik, 60325 Frankfurt am Main, Deutschland

¹ Neben der Verwaltungsvergütung werden dem Fonds weitere Kosten wie z.B. Transferstellungsvergütung, Transaktionskosten sowie diverse weitere Gebühren belastet. Detaillierte Informationen zu den laufenden sowie den einmaligen Kosten finden Sie in den wesentlichen Anlegerinformationen (KIID), dem Verkaufsprospekt sowie dem letzten Jahresbericht.



Flossbach von Storch SICAV - Multiple Opportunities R

TOP 10 AKTIENPOSITIONEN (IN %)

1.	BERKSHIRE HATHAWAY B	5,41 %
2.	DAIMLER	5,30 %
3.	NESTLE	4,99 %
4.	RECKITT BENCKISER	3,22 %
5.	NOVO NORDISK B	2,74 %
6.	PHILIP MORRIS INTL.	2,50 %
7.	ALPHABET - CLASS A	2,47 %
8.	FREENET	2,34 %
9.	NOVARTIS	2,27 %
10.	DANAHER	2,25 %
Summe		33,49 %

Quelle: Verwahrstelle, Stand: 31.12.2017

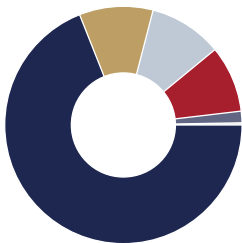
Derzeit befinden sich 58 Titel im Portfolio, davon 48 Aktien.

TOP 10 BRANCHEN BEI AKTIEN (IN %)

1.	Konsum nicht zykl.	22,29 %
2.	Konsum zykl.	18,85 %
3.	Pharma/Life Science	15,89 %
4.	Grundstoffe	10,09 %
5.	Technologie	9,55 %
6.	Telekom./Medien	8,20 %
7.	Versicherungen	7,62 %
8.	Banken/Finanzdienstleister	2,98 %
9.	Dienstleistung	2,01 %
10.	Investitionsgüter	1,41 %

Quelle: Verwahrstelle und Flossbach von Storch, Stand: 31.12.2017

STRATEGIEAUFTeilUNG (IN %)



69,39 %	Aktien
10,11 %	Kasse
10,06 %	Edelmetalle
9,15 %	Renten
1,59 %	Absicherung Aktien (Futures)
-0,29 %	Sonstiges (u.a. Derivate)

Quelle: Verwahrstelle und Flossbach von Storch, Stand: 31.12.2017

WÄHRUNGEN NACH ABSICHERUNG (IN %)

EUR	39,85 %
USD	39,77 %
CHF	9,72 %
NOK	3,51 %
DKK	2,75 %
GBP	1,95 %
JPY	1,42 %
INR	0,62 %
ZAR	0,40 %
MXN	0,00 %

Quelle: Verwahrstelle und Flossbach von Storch, Stand: 31.12.2017

MONATSKOMMENTAR

Im Dezember endete ein positives Kapitalmarktjahr, das unerwartet unspektakulär verlief. Die Renditen zehnjähriger US-Staatsanleihen lagen zum Jahresende mit rund 2,4 Prozent - genau auf dem Niveau, bei dem sie 2017 ins Jahr starteten. Der US-Dollar wertete - anders als von vielen Marktbeobachtern prognostiziert - gegenüber den großen Handelswährungen nicht auf, sondern ab. Die großen Aktienindizes konnten sich mit niedrigen Wertschwankungen nach oben arbeiten. Im Dezember wurde in den USA die weitreichendste Steuerreform seit den 80er Jahren beschlossen. Die Unternehmenssteuern sinken von 35 auf 21 Prozent. Bei vielen Firmen dürfte das für steigende Gewinne sorgen, nicht nur in den USA. Ein dadurch ausgelöst, zusätzlicher Konjunkturoptimismus ließ sich am Wechselkurs des US-Dollar zumindest nicht ablesen. Der Euro wertete Ende Dezember auf und beendete das Jahr über 1,20 US-Dollar. Das führte bei europäischen Aktien in den letzten Tagen des Jahres zu Kursverlusten, während die US-Aktienindizes das Jahr nahe ihrer Höchststände abschlossen. Der Fonds verzeichnete im Dezember einen Wertzuwachs. Die Jahresbilanz ist positiv. Im Dezember trugen vor allem Kursgewinne bei Aktien zur Wertentwicklung bei. Unter den Einzeltiteln lieferten die Aktien des Konsumgüterherstellers Reckitt Benckiser, die wir bis November aufgestockt hatten, den größten Wertbeitrag. Der Anstieg des Goldpreises konnte die Dollarschwäche überkompensieren und trug zur positiven Entwicklung des Fonds bei. Aktien weisen unseres Erachtens weiterhin das beste Chance-Risiko-Verhältnis im Vergleich der Anlageklassen auf. Der Fonds geht deshalb mit einer Aktienquote von 69,4% ins neue Jahr. Chancen auf der Rentenseite nutzen wir sehr selektiv, der Anleiheanteil im Fonds liegt bei 9,2%. Die Goldposition dient der Risikostreuung und Absicherung. Kurzfristige Rücksetzer können zu Positionsaufstockungen genutzt werden, weil die Kassequote von 10,1% weiterhin eine angemessene Flexibilität gewährleistet.

KATEGORIE: MULTI ASSET

Angaben per 31. Dezember 2017

DE LU | SEITE 2 VON 3

RISIKOPROFIL

WACHSTUMSORIENTIERT:

Der Fonds eignet sich für wachstumsorientierte Anleger. Aufgrund der Zusammensetzung des Netto-Teilfondsvermögens besteht ein hohes Gesamtrisiko, dem auch hohe Ertragschancen gegenüberstehen. Die Risiken können insbesondere aus Währungs-, Bonitäts- und Kursrisiken, sowie aus Risiken, die aus den Änderungen des Marktzinsebenen resultieren, bestehen.

ANLAGEHORIZONT:

Langfristig: länger als 5 Jahre

CHANCEN

- + Flexible Anlagepolitik ohne Benchmarkorientierung
- + Breite Risikostreuung durch die Anlage in unterschiedliche Anlageklassen (Aktien, Anleihen, Wandelanleihen, Edelmetalle etc.). Nutzung von Marktpotenzialen durch breites Anlage-spektrum.
- + Durch die Anlage von Vermögenswerten in Fremdwährungen kann der Fondsanteils-wert aufgrund von Wechselkursänderungen positiv beeinflusst werden.
- + Zusätzliche Renditepotenziale durch den möglichen Einsatz von Derivaten.
- + Zusätzliche Renditepotenziale durch den möglichen Einsatz von Edelmetallen (z.B. in Form von Gold) und Rohstoffen.

RISIKEN

- Aktienkurse können marktbedingt stark schwanken, und somit auch der Fondsanteils-wert. Marktpreisrisiken bei Anleihen, insbesondere bei steigenden Zinsen am Kapitalmarkt. Kursverluste sind möglich. Die breite Streuung und das breite Anlagespektrum können zu einer entsprechend begrenzten Teilhabe an einer positiven Wertentwicklung einzelner Anlageklassen führen. Bei illiquiden (marktengen) Wertpapieren besteht zudem die Gefahr, dass im Fall der Veräußerung des Vermögenswerts dies nicht oder nur unter Inkaufnahme eines deutlichen Kursabschlags möglich ist.
- Durch die Anlage von Vermögenswerten in Fremdwährungen kann der Fondsanteils-wert aufgrund von Wechselkursänderungen negativ beeinflusst werden.
- Beim Einsatz von Derivaten kann der Wert des Fonds stärker negativ beeinflusst werden, als dies bei dem Erwerb von Vermögensgegenständen ohne den Einsatz von Derivaten der Fall ist. Hierdurch können sich das Verlustrisiko und die Volatilität (Wertschwankung) des Fonds erhöhen.
- Die Preise von Edelmetallen und Rohstoffen können stärkeren Kursschwankungen unterliegen. Kursverluste sind möglich.

Ausführliche Hinweise zu Chancen und Risiken entnehmen Sie bitte dem Verkaufsprospekt.



Flossbach von Storch SICAV - Multiple Opportunities R

FONDSMANAGER

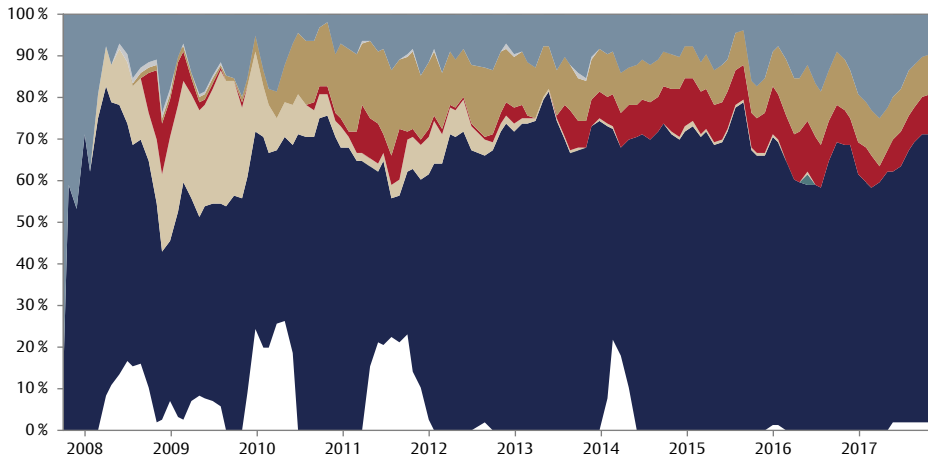


Dr. Bert Flossbach

Dr. Bert Flossbach gründete 1998 Flossbach von Storch und ist seitdem Vorstand. Er verantwortet die Bereiche Research sowie Investment Management.

„Aktives, benchmarkunabhängiges Portfolio Management beginnt immer mit einem weißen Blatt Papier.“

ASSET ALLOKATION NACH AKTIENABSICHERUNG IM ZEITVERLAUF (IN %)



Quelle: Flossbach von Storch und Verwahrstelle, Stand: 31.12.2017

AUSZEICHNUNGEN

Morningstar Rating™ Gesamt*:



Stand: 30.11.2017

* Morningstar Rating™ Gesamt: © (2017) Morningstar Inc. Alle Rechte vorbehalten. Die hierin enthaltenen Informationen: (1) sind für Morningstar und/oder ihre Inhalte-Anbieter urheberrechtlich geschützt; (2) dürfen nicht vervielfältigt oder verbreitet werden; und (3) deren Richtigkeit, Vollständigkeit oder Aktualität wird nicht garantiert. Weder Morningstar noch deren Inhalte-Anbieter sind verantwortlich für etwaige Schäden oder Verluste, die aus der Verwendung dieser Information entstehen. Ratings bezogen auf den Vormonat.

KATEGORIE: MULTI ASSET

Angaben per 31. Dezember 2017

DE LU | SEITE 3 VON 3

RECHTLICHER HINWEIS

Dieses Dokument dient unter anderem als Werbemittelung.

Mit diesem Dokument wird kein Angebot zum Verkauf, Kauf oder zur Zeichnung von Wertpapieren oder sonstigen Titeln unterbreitet. Die enthaltenen Informationen und Einschätzungen stellen keine Anlageberatung oder sonstige Empfehlung dar.

Die vollständigen Angaben des/der Fonds sind dem Verkaufsprospekt sowie der Satzung oder dem Verwaltungsreglement oder den Vertragsbedingungen, ergänzt durch den jeweiligen letzten geprüften Jahresbericht und den jeweiligen Halbjahresbericht, falls ein solcher jüngeren Datums als der letzte Jahresbericht vorliegt, zu entnehmen. Diese Unterlagen stellen die allein verbindliche Grundlage eines Kaufs dar. Die genannten Unterlagen sowie die Wesentlichen Anlegerinformationen erhalten Sie kostenlos in deutscher Sprache bei der jeweiligen Verwaltungsgesellschaft/Kapitalverwaltungsgesellschaft oder Verwahrstelle sowie von den jeweiligen Vertretern in den Ländern, für die eine Vertriebszulassung vorliegt.

Die in diesem Dokument enthaltenen Informationen und zum Ausdruck gebrachten Meinungen geben die Einschätzungen von Flossbach von Storch zum Zeitpunkt der Veröffentlichung wieder und können sich jederzeit ohne vorherige Ankündigung ändern. Angaben zu in die Zukunft gerichteten Aussagen spiegeln die Ansicht und die Zukunftserwartung von Flossbach von Storch wider. Dennoch können die tatsächlichen Entwicklungen und Ergebnisse erheblich von den Erwartungen abweichen. Alle Angaben wurden mit Sorgfalt zusammengestellt. Für die Richtigkeit und Vollständigkeit kann jedoch keine Gewähr und keine Haftung übernommen werden. Der Wert jedes Investments kann sinken oder steigen und Sie erhalten möglicherweise nicht den investierten Geldbetrag zurück. Bei der Vermittlung von Fondsanteilen oder Aktien können Flossbach von Storch und/oder deren Vertriebspartner Rückvergütungen aus Kosten erhalten, die von der Verwaltungsgesellschaft/Kapitalverwaltungsgesellschaft gemäß dem jeweiligen Verkaufsprospekt dem Fonds belastet werden. Die steuerliche Behandlung ist von den persönlichen Verhältnissen des Anlegers abhängig und kann Änderungen unterworfen sein. Bitte konsultieren Sie diesbezüglich Ihren Steuerberater.

Die ausgegebenen Anteile/Aktien dieses Fonds dürfen nur in solchen Rechtsordnungen zum Kauf angeboten oder verkauft werden, in denen ein solches Angebot oder ein solcher Verkauf zulässig ist. So dürfen die Anteile/Aktien dieses Fonds weder innerhalb der USA noch an oder für Rechnung von US-Staatsbürgern oder in den USA ansässigen US-Personen zum Kauf angeboten oder an diese verkauft werden. Darüber hinaus können die Anteile/Aktien des Fonds weder direkt noch indirekt „US-Personen“ und/oder Einrichtungen, die sich im Besitz einer oder mehrerer „US-Personen“ im Sinne der Definition des „Foreign Account Tax Compliance Act (FATCA)“ befinden, angeboten oder verkauft werden. Zudem darf dieses Dokument und die in ihm enthaltenen Informationen nicht in den USA verbreitet werden. Die Verbreitung und Veröffentlichung dieses Dokuments sowie das Angebot oder ein Verkauf der Anteile/Aktien dieses Fonds können auch in anderen Rechtsordnungen Beschränkungen unterworfen sein.

Der jüngste Nettoinventarwert (NIW) kann über die Internetseite der Verwaltungsgesellschaft/Kapitalverwaltungsgesellschaft abgerufen werden.

Die historische Wertentwicklung ist kein verlässlicher Indikator für die künftige Wertentwicklung.

© 2017 Flossbach von Storch. Alle Rechte vorbehalten.