

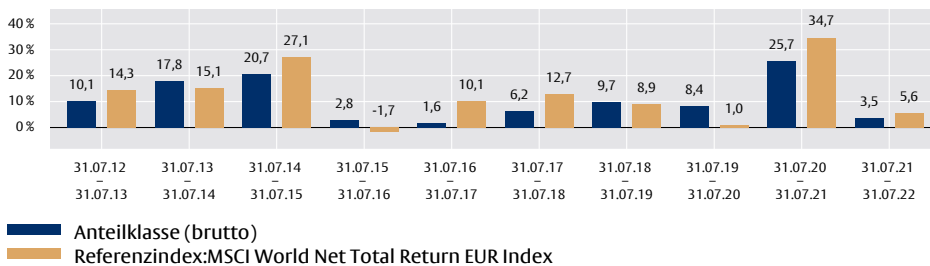


Flossbach von Storch - Global Quality - H²

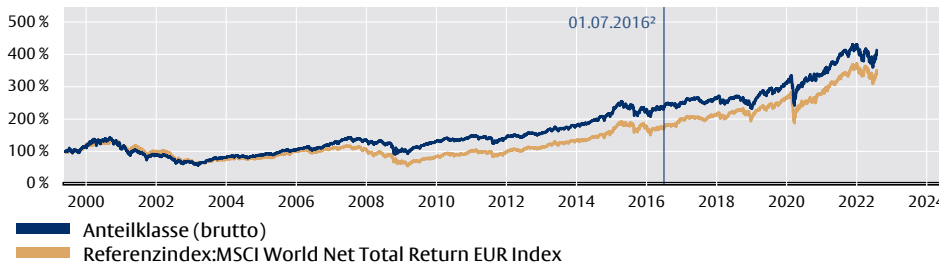
ANLAGESTRATEGIE

Der Flossbach von Storch - Global Quality ist ein global diversifizierter Aktienfonds mit aktivem und fokussiertem Investmentansatz. Das Fondsvermögen wird zu mindestens 51% direkt in Aktien und Aktienfonds investiert. Der Anlageschwerpunkt liegt auf erstklassigen, hochkapitalisierten Geschäftsmodellen, die überdurchschnittlich und verlässlich wachsen, eine hohe Profitabilität und Stabilität aufweisen und von unternehmerisch handelnden Management Teams geführt werden. Die Qualitätsprüfung der Geschäftsmodelle und die Abwägung des Chance-Risiko-Verhältnisses im Rahmen der Unternehmensbewertung sind maßgeblich für jede Anlageentscheidung. Das Fonds- Management verfolgt einen langfristigen Investitionszeitraum und versteht Risiko als ökonomische Dimension. Investiert wird in der Regel in höchstens 50 Unternehmen. Ferner umfasst die Anlagestrategie hausinterne Bewertungsmodelle, ESG-Integration, Engagement und Voting. Zusätzlich werden Ausschlusskriterien berücksichtigt, die im Rahmen der Anlagepolitik des Teilfonds definiert werden. Der Teilfonds wird aktiv verwaltet. Die Zusammensetzung des Portfolios wird seitens des Fondsmanagers ausschließlich nach den in der Anlagepolitik definierten Kriterien vorgenommen, regelmäßig überprüft und ggf. angepasst. Die Wertentwicklung des Teilfonds wird anhand des Indexes MSCI World Net Total Return Index als Bezugsgrundlage verglichen. Der Fondsmanager ist bei seiner Investitionsentscheidung und Portfoliozusammensetzung zu keinem Zeitpunkt an den Index gebunden. Daher kann die Wertentwicklung des Teilfonds signifikant von dem ausgewiesenen Vergleichsindex abweichen. Der Teilfonds ist als Artikel-8-Produkt im Sinne der Offenlegungs-VO (EU) 2019/2088 (SFDR) klassifiziert.

JÄHRLICHE WERTENTWICKLUNG IN EUR (IN %)



INDEXIERTE WERTENTWICKLUNG IN EUR SEIT 19. MAI 1999



KUMULIERTE WERTENTWICKLUNG IN EUR (BRUTTO, IN %)

	1 Monat	2022 YTD	1 Jahr	3 Jahre	5 Jahre	10 Jahre	seit Auflage 19.05.99
Anteilkasse	+9,86 %	-3,98 %	+3,51 %	+40,98 %	+64,19 %	+168,38 %	+313,62 %
Referenzindex	+10,67 %	-4,30 %	+5,64 %	+43,67 %	+76,37 %	+219,30 %	+251,85 %

ANNUALISIERTE WERTENTWICKLUNG IN EUR (BRUTTO, IN %)

	1 Jahr	3 Jahre	5 Jahre	10 Jahre
Anteilkasse	+3,51 %	+12,12 %	+10,42 %	+10,37 %
Referenzindex	+5,64 %	+12,82 %	+12,01 %	+12,30 %

Quelle: Verwahrstelle und SIX Financial Information, Stand: 31.07.22

ERLÄUTERUNGEN ZUR WERTENTWICKLUNG

Die Bruttowertentwicklung (BVI-Methode) berücksichtigt alle auf Fondsebene anfallenden Kosten (z.B. die Verwaltungsvergütung), die Nettowertentwicklung zusätzlich den Ausgabeaufschlag. Weitere Kosten können auf Kundenebene individuell anfallen (z.B. Depotgebühren, Provisionen und andere Entgelte). Beispielhafte Modellrechnung (netto) unter Annahme eines max. Ausgabeaufschlags von 5%: Ein Anleger möchte für 1000,- EUR Anteile erwerben. Bei einem max. Ausgabeaufschlag von 5% muss er dafür einmalig bei Kauf 50,- EUR aufwenden. Zusätzlich können Depotkosten anfallen, die die Wertentwicklung mindern. Die Depotkosten ergeben sich aus dem Preis- und Leistungsverzeichnis Ihrer Bank. **Bitte beachten Sie die in diesem Dokument dargestellten Kostendetails, um den maximalen Ausgabeaufschlag der Anteilkasse des Teilfonds zu ermitteln.** Wird die Wertentwicklung mit einem Referenzindex verglichen, haben der Vergleich und der Referenzindex nur informativen Charakter und begründen keine Verpflichtung des Fondsmanagers, den Referenzindex oder dessen Wertentwicklung nachzubilden oder zu erreichen. Die historische Wertentwicklung ist kein verlässlicher Indikator für die künftige Wertentwicklung.

Kategorie: AKTIEN
Angaben per 31. Juli 2022

DE AT LU WERBUNG | Seite 1 von 4

FONDSDETAILS

WKN	989975
ISIN	LU0097333701
Valorennummer	749669
Sitzland	Luxemburg
SFDR Klassifikation	Artikel 8
Anteilkasse	H
Fondswährung	EUR
Anteilklassenwährung	EUR
Auflagedatum	19. Mai 1999
Geschäftsjahresende	30. September
Ertragsverwendung	ausschüttend
Vertriebszulassung	AT, CH, DE, LI, LU
Fondstyp / Rechtsform	OGAW / FCP
Fondsvermögen	659,89 Mio. EUR
Rücknahmepreis	380,48 EUR
Mindestanlage	keine
Mindestfolgeanlage	keine
Kosten ¹	
Laufende Kosten	1,13 %
davon u.a. Verwaltungsvergütung	1,03 % p.a.
Erfolgsabhängige Vergütung	keine
Rücknahmeabschlag	0,00 %
Umtauschprovision	0,00 %
(bezogen auf den Anteilwert der zu erwerbenden Anteile zugunsten des jeweiligen Vertriebspartners)	
Ausgabeaufschlag	0,00 %

Steuerliche Teilfreistellung für in Deutschland ansässige Anleger

Aktienfonds: mehr als 50% des Wertes des Teilfonds werden in Kapitalbeteiligungen angelegt. (§2 Abs. 6 Investmentsteuergesetz)

Verwaltungsgesellschaft

Flossbach von Storch Invest S.A.
2, rue Jean Monnet
2180 Luxemburg, Luxemburg
www.fvsinvest.lu

Verwahrstelle / Zahlstelle

DZ PRIVATBANK S.A.
4, rue Thomas Edison, 1445 Strassen, Luxemburg

¹ Neben der Verwaltungsvergütung werden dem Fonds weitere Kosten wie z.B. Transferstellenvergütung, Transaktionskosten sowie diverse weitere Gebühren belastet. Detaillierte Informationen zu den laufenden sowie den einmaligen Kosten finden Sie in den wesentlichen Anlegerinformationen (KIID), dem Verkaufsprospekt sowie dem letzten Jahresbericht.

² Zum 1. Juli 2016 wurde der Teilfonds "Flossbach von Storch - Global Equity" in "Flossbach von Storch - Global Quality" umbenannt. Zeitgleich erfolgte eine Änderung der Anlagestrategie sowie des Fondsmanagers.



Flossbach von Storch - Global Quality - H

TOP 10 POSITIONEN (IN %)

1.	CONSTELLATION SOFTWARE	4,63 %
2.	BERKSHIRE HATHAWAY B	4,25 %
3.	ALPHABET - CLASS A	4,02 %
4.	AMPHENOL	3,26 %
5.	MICROSOFT	3,11 %
6.	DANAHER	3,06 %
7.	MOODY'S	2,92 %
8.	DOLLAR GENERAL	2,82 %
9.	AMAZON.COM	2,68 %
10.	3M	2,66 %
Summe		33,41 %

Quelle: Verwahrstelle und Flossbach von Storch, Stand: 31.07.22

Derzeit befinden sich 47 Titel im Portfolio.

TOP 10 BRANCHEN (IN %)

1.	Informationstechnologie	23,82 %
2.	Finanzen	19,30 %
3.	Gesundheitswesen	15,86 %
4.	Industrieunternehmen	14,94 %
5.	Basiskonsumgüter	10,85 %
6.	Kommunikationsdienste	8,43 %
7.	Nicht-Basiskonsumgüter	6,79 %

Quelle: Verwahrstelle und Flossbach von Storch, Stand: 31.07.22

MONATSKOMMENTAR

Der Juli war mit zwei Zentralbanksitzungen sowie dem Einsetzen der Berichtssaison vieler Unternehmen ein ereignisreicher Monat. Die Europäische Zentralbank hat vor dem Hintergrund anhaltend hoher Inflationsraten die Leitzinsen um 0,5 Prozentpunkte erhöht und damit nach mehr als acht Jahren das negative Terrain verlassen. Die US-amerikanische Notenbank Federal Reserve ging sogar noch entschlossener gegen die Inflation vor und hob ihre Sätze um 0,75 Prozentpunkte an. Das Vorgehen der Zentralbanken löste verstärkte Diskussionen um eine mögliche Rezession aus, weshalb die Renditen von Anleihen mit längeren Laufzeiten deutlich fielen. Gleichzeitig fiel die Berichtssaison der Unternehmen für das abgelaufene Quartal relativ robust aus. Einerseits konnten sehr viele Unternehmen die inflationsbedingt gestiegenen Kosten relativ gut an ihre Kunden weiterreichen und so ihre Gewinne verteidigen. Andererseits berichteten die meisten Unternehmen auch weiterhin von einem anhaltend guten Nachfrageumfeld für ihre Produkte und Dienstleistungen auch im laufenden Quartal. In der Folge konnte der globale Aktienindex MSCI World nach einem schwachen Vormonat im Juli (inklusive Dividenden und in Euro gerechnet) um 10,7 % zulegen. Unter unseren Beteiligungen berichtete unter anderem Amphenol Zahlen für das zweite Quartal. Der in den USA ansässige aber global produzierende Hersteller von spezialisierten Steckverbindungen, Sensoren und Spezialkabeln konnte seinen Umsatz gegenüber dem Vorjahr um 18 % steigern, bei leicht erhöhter Marge. Das auf Ausrüstung für medizinische Diagnostik und Biopharmazie spezialisierte US-Unternehmen Danaher meldete ein Umsatzwachstum von 8 % bei leicht steigender Marge. Das Unternehmen konnte unter anderem sowohl Wachstum beim Verkauf von Ausrüstung für die Produktion von Biopharmazeutika sowie krankenhausbasierter Covid-Tests verbuchen als auch in dem Geschäft mit Messgeräten zur Sicherung der Wasserqualität.

WÄHRUNGEN NACH ABSICHERUNG (IN %)

USD	70,21 %
EUR	11,21 %
CAD	4,64 %
CHF	3,94 %
HKD	3,62 %
GBP	2,41 %
DKK	2,05 %
INR	1,91 %

Quelle: Verwahrstelle und Flossbach von Storch, Stand: 31.07.22

WEITERE FONDSDATEN

Kasse	2,89 %
-------	--------

Quelle: Verwahrstelle und Flossbach von Storch, Stand: 31.07.22

TOP 10 LÄNDER (IN %)

1.	USA	70,53 %
2.	Großbritannien	5,04 %
3.	Kanada	4,76 %
4.	Deutschland	4,13 %
5.	Schweiz	3,84 %
6.	Frankreich	3,41 %
7.	China	2,75 %
8.	Indien	2,48 %
9.	Dänemark	2,10 %
10.	Hong Kong	0,96 %

Quelle: Verwahrstelle und Flossbach von Storch, Stand: 31.07.22

Kategorie: AKTIEN
Angaben per 31. Juli 2022

DE AT LU WERBUNG | Seite 2 von 4

FONDSMANAGEMENT



Michael Illig
Fondsmanager
seit 2016 bei
Flossbach von Storch.



Michael Altintzoglou
Stellvertretender
Fondsmanager
seit 2014 bei
Flossbach von Storch.



Ludwig Palm
Stellvertretender
Fondsmanager
seit 2012 bei
Flossbach von Storch.

AWZEICHNUNGEN

Morningstar Rating™ Gesamt*: ★ ★ ★

* Morningstar Rating™ Gesamt: © (2022) Morningstar Inc. Alle Rechte vorbehalten. Die hierin enthaltenen Informationen: (1) sind für Morningstar und/oder ihre Inhalte-Anbieter urheberrechtlich geschützt; (2) dürfen nicht vervielfältigt oder verbreitet werden; und (3) deren Richtigkeit, Vollständigkeit oder Aktualität wird nicht garantiert. Weder Morningstar noch deren Inhalte-Anbieter sind verantwortlich für etwaige Schäden oder Verluste, die aus der Verwendung dieser Information entstehen. Ratings bezogen auf den Vormonat. Weitere Einzelheiten zum Morningstar Sterne-Rating sind zu finden unter: <http://www.morningstar.de/de/help/Methodolog y.aspx>

Stand: 30.06.22



Flossbach von Storch - Global Quality - H

CHANCEN

- + Nutzung der Wachstumschancen an den globalen Aktienmärkten.
- + Durch die Anlage von Vermögenswerten in Fremdwährungen kann der Fondsanteilswert aufgrund von Wechselkursänderungen positiv beeinflusst werden.
- + Zusätzliche Renditepotenziale durch den möglichen Einsatz von Derivaten.

RISIKEN

- Aktienkurse können marktbedingt stark schwanken, und somit auch der Fondsanteilswert. Kursverluste sind möglich. ESG-Kriterien können die Auswahl der Zielanlagen in Kategorie und Anzahl teilweise erheblich beschränken.
- Durch die Anlage von Vermögenswerten in Fremdwährungen kann der Fondsanteilswert aufgrund von Wechselkursänderungen negativ beeinflusst werden.
- Beim Einsatz von Derivaten kann der Wert des Fonds stärker negativ beeinflusst werden, als dies bei dem Erwerb von Vermögensgegenständen ohne den Einsatz von Derivaten der Fall ist. Hierdurch können sich das Verlustrisiko und die Volatilität (Wertschwankung) des Fonds erhöhen.

Bitte lesen Sie den Verkaufsprospekt und insbesondere die Risikohinweise sowie den spezifischen Anhang zu diesem Teilfonds innerhalb des Verkaufsprospekts, um eine vollumfängliche Übersicht aller Chancen und Risiken in Bezug auf den Teilfonds zu erlangen.

Kategorie: AKTIEN
Angaben per 31. Juli 2022

DE AT LU WERBUNG | Seite 3 von 4

RISIKOPROFIL

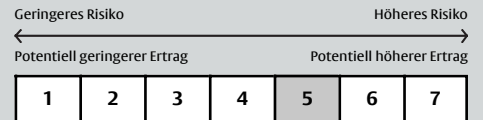
WACHSTUMSORIENTIERT:

Der Fonds eignet sich für wachstumsorientierte Anleger. Aufgrund der Zusammensetzung des Netto-Teilfondsvermögen besteht ein hohes Gesamtrisiko, dem auch hohe Ertragschancen gegenüberstehen. Die Risiken können insbesondere aus Währungs-, Bonitäts- und Kursrisiken, sowie aus Risiken, die aus den Änderungen des Marktzinsniveaus resultieren, bestehen.

ANLAGEHORIZONT:

Langfristig: länger als 5 Jahre

RISIKO- UND ERTRAGSPROFIL



Dieser Indikator beruht auf historischen Daten; eine Vorhersage künftiger Entwicklungen ist damit nicht möglich. Die Einstufung des Fonds bzw. der Anteilklasse kann sich künftig ändern und stellt keine Garantie dar. Auch ein Fonds bzw. eine Anteilklasse, der in Kategorie 1 eingestuft wird, stellt keine völlig risikolose Anlage dar. Der Fonds bzw. die Anteilklasse ist in Kategorie 5 eingestuft, weil ihr Anteilpreis mittleren bis starken Schwankungen unterliegt und deshalb die Gewinnchance aber auch das Verlustrisiko moderat bis hoch sein können. Bei der Einstufung der Anteilklasse in eine Risikoklasse kann es vorkommen, dass aufgrund des Berechnungsmodells nicht alle Risiken berücksichtigt werden. Eine ausführliche Darstellung findet sich im Abschnitt „Risikohinweise“ des Verkaufsprospekts.



Flossbach von Storch - Global Quality - H

RECHTLICHER HINWEIS

Dieses Dokument dient unter anderem als Werbemitteilung.

Mit diesem Dokument wird kein Angebot zum Verkauf, Kauf oder zur Zeichnung von Wertpapieren oder sonstigen Titeln unterbreitet. Die enthaltenen Informationen und Einschätzungen stellen keine Anlageberatung oder sonstige Empfehlung dar. Die vollständigen Angaben des/der Fonds sind dem Verkaufsprospekt sowie der Satzung oder dem Verwaltungsreglement oder den Vertragsbedingungen, ergänzt durch den jeweiligen letzten geprüften Jahresbericht und den jeweiligen Halbjahresbericht, falls ein solcher jüngerem Datums als der letzte Jahresbericht vorliegt, zu entnehmen. Diese Unterlagen stellen die allein verbindliche Grundlage eines Kaufs dar. Die genannten Unterlagen sowie die Wesentlichen Anlegerinformationen erhalten Sie kostenlos in deutscher Sprache bei der jeweiligen Verwaltungsgesellschaft/Kapitalverwaltungsgesellschaft oder Verwahrstelle, von den jeweiligen Vertretern in den Ländern, für die eine Vertriebszulassung vorliegt sowie unter <https://www.fvsinvest.lu/>. Die Zusammenfassung von Anlegerrechten mit weitergehenden Informationen zu Rechtsstreitigkeiten finden Sie unter dem Hyperlink <https://www.fvsinvest.lu/anlegerrechte>. Die Verwaltungsgesellschaft kann etwaige, länderspezifische Anpassungen der Vertriebszulassung, einschl. Widerruf des Vertriebs, bezüglich ihrer Investmentfonds vornehmen.

Die in diesem Dokument enthaltenen Informationen und zum Ausdruck gebrachten Meinungen geben die Einschätzungen von Flossbach von Storch zum Zeitpunkt der Veröffentlichung wieder und können sich jederzeit ohne vorherige Ankündigung ändern. Angaben zu in die Zukunft gerichteten Aussagen spiegeln die Ansicht und die Zukunftserwartung von Flossbach von Storch wider. Dennoch können die tatsächlichen Entwicklungen und Ergebnisse erheblich von den Erwartungen abweichen. Alle Angaben wurden mit Sorgfalt zusammengestellt. Für die Richtigkeit und Vollständigkeit kann jedoch keine Gewähr und keine Haftung übernommen werden. Der Wert jedes Investments kann sinken oder steigen und Sie erhalten möglicherweise nicht den investierten Geldbetrag zurück. Bei der Vermittlung von Fondsanteilen oder Aktien können Flossbach von Storch und/oder deren Vertriebspartner Rückvergütungen aus Kosten erhalten, die von der Verwaltungsgesellschaft/ Kapitalverwaltungsgesellschaft gemäß dem jeweiligen Verkaufsprospekt dem Fonds belastet werden. Die steuerliche Behandlung ist von den persönlichen Verhältnissen des Anlegers abhängig und kann Änderungen unterworfen sein. Bitte konsultieren Sie diesbezüglich Ihren Steuerberater.

Die ausgegebenen Anteile/Aktien dieses Fonds dürfen nur in solchen Rechtsordnungen zum Kauf angeboten oder verkauft werden, in denen ein solches Angebot oder ein solcher Verkauf zulässig ist. So dürfen die Anteile/Aktien dieses Fonds weder innerhalb der USA noch an oder für Rechnung von US-Staatsbürgern oder in den USA ansässigen US-Personen zum Kauf angeboten oder an diese verkauft werden. Darüber hinaus können die Anteile/Aktien des Fonds weder direkt noch indirekt „US-Personen“ und/oder Einrichtungen, die sich im Besitz einer oder mehrerer „US-Personen“ im Sinne der Definition des „Foreign Account Tax Compliance Act (FATCA)“ befinden, angeboten oder verkauft werden. Zudem darf dieses Dokument und die in ihm enthaltenen Informationen nicht in den USA verbreitet werden. Die Verbreitung und Veröffentlichung dieses Dokuments sowie das Angebot oder ein Verkauf der Anteile/Aktien dieses Fonds können auch in anderen Rechtsordnungen Beschränkungen unterworfen sein.

Der jüngste Nettoinventarwert (NIW) kann über die Internetseite der Verwaltungsgesellschaft/Kapitalverwaltungsgesellschaft abgerufen werden.

Die historische Wertentwicklung ist kein verlässlicher Indikator für die künftige Wertentwicklung.

© 2022 Flossbach von Storch. Alle Rechte vorbehalten.

Kategorie: AKTIEN
Angaben per 31. Juli 2022

DE AT LU WERBUNG | Seite 4 von 4

KONTAKTADRESSEN FÜR ANLEGER

Vertriebs- und Informationsstelle Deutschland

Flossbach von Storch AG
Ottoplatz 1, 50679 Köln
Deutschland
Telefon: +49.221.33.88-290
E-Mail: info@fvsag.com
Web: www.flossbachvonstorch.de

Zahlstelle Österreich

Erste Bank der oesterreichischen Sparkassen AG
("Erste Bank")
Am Belvedere 1, 1100 Wien
Österreich

Kontakt in der Schweiz

Flossbach von Storch AG
Fraumünsterstrasse 21, 8001 Zürich
Schweiz
Telefon: +41 44 217 37 00
E-Mail: info.ch@fvsag.com
Web: www.flossbachvonstorch.ch

Vertreter Schweiz / Gerichtsstand

IPConcept (Schweiz) AG
Münsterhof 12, 8001 Zürich
Schweiz
Telefon: +41 44 224 32 00
E-Mail: fondsvertretung.ch@ipconcept.com
Fax: +41 44 224 32 28

Zahlstelle Schweiz

DZ PRIVATBANK (Schweiz) AG
Münsterhof 12, 8001 Zürich
Schweiz

Zahlstelle Liechtenstein

VP Bank AG
Aeulestrasse 6, 9490 Vaduz
Liechtenstein