

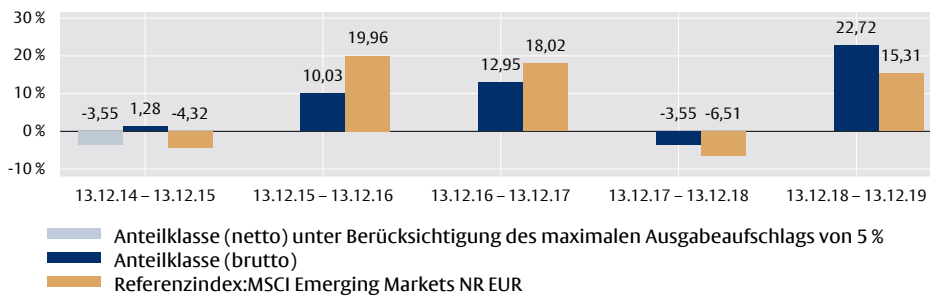


Flossbach von Storch - Global Emerging Markets Equities - R

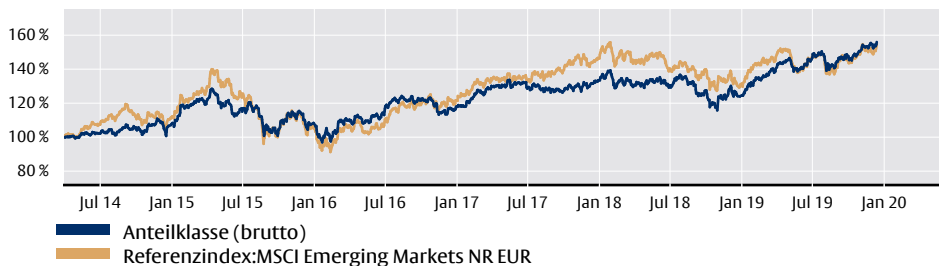
ANLAGESTRATEGIE

Der Flossbach von Storch - Global Emerging Markets Equities ist ein global diversifizierter Aktienfonds mit aktivem Investmentansatz. Sein Anlageschwerpunkt liegt auf wachstumsstarken Qualitätsunternehmen aus Schwellenländern sowie erstklassigen Unternehmen aus Industrienationen, die einen signifikanten Teil ihrer Umsätze in Emerging Markets erzielen. Entscheidend bei der Einzeltitelauswahl sind die Nachhaltigkeit des Geschäftsmodells, die kompetitiven Wettbewerbsvorteile, die Qualität des Managements, sowie eine hohe Umsatzvisibilität und Gewinnmargenstabilität. Darüber hinaus fließen Faktoren wie die institutionellen Rahmenbedingungen, die Geld- und Fiskalpolitik, Inflationsraten und Währungsentwicklung des jeweiligen Landes mit in den Bewertungsprozess ein. Ziel ist es, nachhaltig positive Erträge zu erwirtschaften. Es gibt grundsätzlich keine Beschränkungen, was die Größe der Unternehmen betrifft. Eine ausreichend hohe Liquidität wird vorausgesetzt.

JÄHRLICHE WERTENTWICKLUNG IN EUR (IN %)



INDEXIERTE WERTENTWICKLUNG IN EUR SEIT 31. MÄRZ 2014 +55,99 %



KUMULIERTE WERTENTWICKLUNG IN EUR (BRUTTO, IN %)

	1 Monat	2019 YTD	1 Jahr	3 Jahre	5 Jahre	seit Auflage 31.03.14
Anteilklasse	+1,92 %	+25,62 %	+22,72 %	+33,70 %	+48,99 %	+55,99 %
Referenzindex	+2,99 %	+18,27 %	+15,31 %	+27,24 %	+46,03 %	+55,39 %

ANNUALISIERTE WERTENTWICKLUNG IN EUR (BRUTTO, IN %)

	1 Jahr	3 Jahre	5 Jahre
Anteilklasse	+22,72 %	+10,17 %	+8,30 %
Referenzindex	+15,31 %	+8,36 %	+7,86 %

Quelle: Verwahrstelle und SIX Financial Information, Stand: 13.12.19

ERLÄUTERUNGEN ZUR WERTENTWICKLUNG

Die Bruttowertentwicklung (BVI-Methode) berücksichtigt alle auf Fondsebene anfallenden Kosten (z.B. die Verwaltungsvergütung), die Nettowertentwicklung zusätzlich den Ausgabeaufschlag. Weitere Kosten können auf Kundenebene individuell anfallen (z.B. Depotgebühren, Provisionen und andere Entgelte). Beispielhafte Modellrechnung (netto) unter Annahme eines max. Ausgabeaufschlags von 5 %: Ein Anleger möchte für 1000,- EUR Anteile erwerben. Bei einem max. Ausgabeaufschlag von 5 % muss er dafür einmalig bei Kauf 50,- EUR aufwenden. Zusätzlich können Depotkosten anfallen, die die Wertentwicklung mindern. Die Depotkosten ergeben sich aus dem Preis- und Leistungsverzeichnis Ihrer Bank.

Bitte beachten Sie die in diesem Dokument dargestellten Kostendetails, um den maximalen Ausgabeaufschlag der Anteilklasse des Teilfonds zu ermitteln.

Wird die Wertentwicklung mit einem Referenzindex verglichen, haben der Vergleich und der Referenzindex nur informativen Charakter und begründen keine Verpflichtung des Fondsmanagers, den Referenzindex oder dessen Wertentwicklung nachzubilden oder zu erreichen.

Die historische Wertentwicklung ist kein verlässlicher Indikator für die künftige Wertentwicklung.

Kategorie: AKTIEN
 Angaben per 13. Dezember 2019

DE AT LU | Seite 1 von 4

FONDSDETAILS

WKN	A1XBPF
ISIN	LU1012015118
Valorenummer	23383774
Sitzland	Luxemburg
Anteilklasse	R
Fondswährung	EUR
Anteilklassenwährung	EUR
Auflagedatum	31. März 2014
Geschäftsjahresende	30. September
Ertragsverwendung	ausschüttend
Vertriebszulassung	AT, CH, DE, LU
Fondstyp / Rechtsform	OGAW / FCP
Fondsvermögen	107,98 Mio. EUR
Rücknahmepreis	150,56 EUR
Mindesteinanlage	keine
Mindestfolganlage	keine

Kosten¹

Laufende Kosten	1,79 %
davon u.a. Verwaltungsvergütung	1,53 % p.a.
Erfolgsabhängige Vergütung	keine
Rücknahmeabschlag	0,00 %
Umtauschprovision	bis zu 3,00 % (bezogen auf den Anteilwert der zu erwerbenden Anteile zugunsten des jeweiligen Vertriebspartners)
Ausgabeaufschlag	bis zu 5,00 %

Steuerliche Teilfreistellung für in Deutschland ansässige Anleger

Aktienfonds: mind. 51 % des Wertes des Teilfonds werden in Kapitalbeteiligungen angelegt. (§2 Abs. 8 Investmentsteuergesetz)

Verwaltungsgesellschaft

Flossbach von Storch Invest S.A.
 6, Avenue Marie-Thérèse
 2132 Luxembourg, Luxembourg
 www.fvsvinvest.lu

Verwahrstelle / Zahlstelle

DZ PRIVATBANK S.A.
 4, rue Thomas Edison, 1445 Strassen, Luxembourg

¹ Neben der Verwaltungsvergütung werden dem Fonds weitere Kosten wie z.B. Transferstellenvergütung, Transaktionskosten sowie diverse weitere Gebühren belastet. Detaillierte Informationen zu den laufenden sowie den einmaligen Kosten finden Sie in den wesentlichen Anlegerinformationen (KIID), dem Verkaufsprospekt sowie dem letzten Jahresbericht.



Flossbach von Storch - Global Emerging Markets Equities - R

TOP 10 POSITIONEN (IN %)

1.	ALIBABA GROUP ADR	6,75 %
2.	HOUSING DEVELOPMENT FINANCE	6,72 %
3.	HDFC BANK	6,64 %
4.	TAIWAN SEMICONDUCTOR ADR	5,55 %
5.	AIA GROUP	5,05 %
6.	TENCENT HOLDINGS	4,72 %
7.	BANK CENTRAL ASIA	4,54 %
8.	UNILEVER	3,96 %
9.	TATA CONSULTANCY SERVICES	3,72 %
10.	FEMSA ADR	2,71 %
Summe		50,36 %

Quelle: Verwahrstelle und Flossbach von Storch,
Stand: 30.11.19

Derzeit befinden sich **46 Titel** im Portfolio.

TOP BRANCHEN (IN %)

1.	Banken	26,03 %
2.	Groß- und Einzelhandel	12,83 %
3.	Haushaltsartikel & Körperpflege- produkte	9,10 %
4.	Lebensmittel, Getränke & Tabak	9,04 %
5.	Lebensmittel- und Basisartikelein- zelhandel	8,54 %
6.	Medien & Unterhaltung	6,37 %
7.	Versicherungen	5,91 %
8.	Halbleiter & Geräte zur Halbleiter- produktion	5,90 %
9.	Software & IT-Dienstleistungen	5,27 %
10.	Investitionsgüter	3,09 %

Quelle: Verwahrstelle und Flossbach von Storch,
Stand: 30.11.19

MONATSKOMMENTAR

Die Aktienbörsen der Schwellenländer schlossen den Monat November insgesamt nahezu unverändert ab. Im Handelskonflikt zwischen den USA und China gab es keine signifikanten Fortschritte. Die Proteste in Hong Kong hielten an und auch in Lateinamerika gab es zahlreiche soziale Spannungen, die die Währungen vieler dieser Länder belasteten. Chile, Brasilien und Kolumbien zählten zu den Märkten mit der schlechtesten Wertentwicklung im November. Zu den Aktien mit den größten positiven Wertbeiträgen im Portfolio des Flossbach von Storch – Global Emerging Markets im Berichtsmonat zählte das chinesische Internetunternehmen Alibaba. Das bislang nur an der New Yorker Börse gelistete Unternehmen platzierte erfolgreich eine Zweitnotiz in Hong Kong. Dabei nahm das Unternehmen mehr als elf Milliarden US-Dollar ein. Erfreulich entwickelte sich auch das indische Finanzkonglomerat Housing Development Finance. Negativ entwickelte sich dagegen der Wertbeitrag des indischen IT-Servicedienstleisters Tata Consultancy Services, ohne dass relevante unternehmensspezifische Nachrichten vorlagen. Etwas schwächer tendierten auch die Aktien des mexikanischen Einzelhandelskonzerns Wal-mex, nachdem die Zuwachszahlen im Oktober etwas niedriger als erwartet ausfielen.

WEITERE FONDSDATEN

Kasse	6,03 %
-------	--------

Quelle: Verwahrstelle und Flossbach von Storch,
Stand: 30.11.19

TOP 10 LÄNDER (IN %)

1.	Indien	24,10 %
2.	China	18,02 %
3.	Hong Kong	8,44 %
4.	Brasilien	6,81 %
5.	Niederlande	6,11 %
6.	Taiwan	5,90 %
7.	Mexiko	5,37 %
8.	Indonesien	4,93 %
9.	Südafrika	4,31 %
10.	Argentinien	2,77 %

Quelle: Verwahrstelle und Flossbach von Storch,
Stand: 30.11.19

Kategorie: AKTIEN
Angaben per 13. Dezember 2019

DE AT LU | Seite 2 von 4

AUSZEICHNUNGEN

Morningstar Rating™ Gesamt*: ★★★★★

* Morningstar Rating™ Gesamt: © (2019) Morningstar Inc. Alle Rechte vorbehalten. Die hierin enthaltenen Informationen: (1) sind für Morningstar und/oder ihre Inhalte-Anbieter urheberrechtlich geschützt; (2) dürfen nicht vervielfältigt oder verbreitet werden; und (3) deren Richtigkeit, Vollständigkeit oder Aktualität wird nicht garantiert. Weder Morningstar noch deren Inhalte-Anbieter sind verantwortlich für etwaige Schäden oder Verluste, die aus der Verwendung dieser Information entstehen. Ratings bezogen auf den Vormonat.

Weitere Einzelheiten zum Morningstar Sterne-Rating sind zu finden unter:
<http://www.morningstar.de/de/help/Methodolog y.aspx>

Stand: 31.10.19

FONDSMANAGER



Michael Altintzoglou

- » Seit 2014 Portfolio Manager bei Flossbach von Storch
- » Portfolio Manager bei der DWS Investment GmbH, Frankfurt am Main (2008 – 2013)
- » Analyst bei HSBC Global Asset Management (Deutschland) GmbH, Düsseldorf (2007 – 2008)
- » Studium der Betriebswirtschaftslehre an der Ludwig-Maximilians-Universität, München (2003 – 2007)



Flossbach von Storch - Global Emerging Markets Equities - R

CHANCEN

- + Nutzung der Wachstumschancen an den globalen Aktienmärkten.
- + Durch die Anlage von Vermögenswerten in Fremdwährungen kann der Fondsanteilswert aufgrund von Wechselkursänderungen positiv beeinflusst werden.
- + Zusätzliche Renditepotenziale durch den möglichen Einsatz von Derivaten.

RISIKEN

- Aktienkurse können marktbedingt stark schwanken, und somit auch der Fondsanteilswert. Kursverluste sind möglich.
- Durch die Anlage von Vermögenswerten in Fremdwährungen kann der Fondsanteilswert aufgrund von Wechselkursänderungen negativ beeinflusst werden.
- Beim Einsatz von Derivaten kann der Wert des Fonds stärker negativ beeinflusst werden, als dies bei dem Erwerb von Vermögensgegenständen ohne den Einsatz von Derivaten der Fall ist. Hierdurch können sich das Verlustrisiko und die Volatilität (Wertschwankung) des Fonds erhöhen.
- Anlagen in Emerging Markets unterliegen – neben den spezifischen Risiken der konkreten Anlageklasse – in besonderem Maße dem Liquiditätsrisiko sowie dem allgemeinen Marktrisiko.
- In Emerging Markets können zudem das rechtliche sowie das regulatorische Umfeld und die Buchhaltungs-, Prüfungs- und Berichterstattungsstandards deutlich von dem Niveau und Standard abweichen, die sonst international üblich sind.
- Erhöhtes Verwahrisiko.
- Risiko durch die Möglichkeit der Anlage in chinesische A-Aktien inklusive möglicher zusätzlicher Clearing- und Abwicklungsrisiken sowie rechtliche, operationelle und Risiken in Form von Beschränkungen der Investitionsmöglichkeiten

Ausführliche Hinweise zu Chancen und Risiken entnehmen Sie bitte dem Verkaufsprospekt.

Kategorie: AKTIEN
Angaben per 13. Dezember 2019

DE AT LU | Seite 3 von 4

RISIKOPROFIL


SPEKULATIV:

Der Fonds eignet sich für spekulative Anleger. Aufgrund der Zusammensetzung des Netto-Teilfondsvermögen besteht ein sehr hohes Gesamtrisiko, dem auch sehr hohe Ertragschancen gegenüberstehen. Die Risiken können insbesondere aus Währungs-, Bonitäts- und Kursrisiken, sowie aus Risiken, die aus den Änderungen des Marktzinsniveaus resultieren, bestehen.

ANLAGEHORIZONT:

Langfristig: länger als 5 Jahre

RISIKO- UND ERTRAGSPROFIL



Die zur Berechnung des synthetischen Indikators verwendeten historischen Daten sind kein verlässlicher Hinweis auf das künftige Risiko- und Ertragsprofil der Anteilklasse. Die getroffene Einstufung kann Änderungen unterliegen und sich im Laufe der Zeit daher verändern. Selbst die niedrigste Kategorie kann nicht mit einer risikofreien Anlage gleich gesetzt werden. Diese Anteilklasse wurde in die o.g. Risikoklasse eingestuft, weil ihr Anteilpreis starken Schwankungen unterliegt und deshalb die Gewinnchance aber auch das Verlustrisiko hoch sein können. Bei der Einstufung der Anteilklasse in eine Risikoklasse kann es vorkommen, dass aufgrund des Berechnungsmodells nicht alle Risiken berücksichtigt werden. Eine ausführliche Darstellung findet sich im Abschnitt „Risikohinweise“ des Verkaufsprospekts.



Flossbach von Storch - Global Emerging Markets Equities - R

RECHTLICHER HINWEIS

Dieses Dokument dient unter anderem als Werbemitteilung.

Mit diesem Dokument wird kein Angebot zum Verkauf, Kauf oder zur Zeichnung von Wertpapieren oder sonstigen Titeln unterbreitet. Die enthaltenen Informationen und Einschätzungen stellen keine Anlageberatung oder sonstige Empfehlung dar. Die vollständigen Angaben des/der Fonds sind dem Verkaufsprospekt sowie der Satzung oder dem Verwaltungsreglement oder den Vertragsbedingungen, ergänzt durch den jeweiligen letzten geprüften Jahresbericht und den jeweiligen Halbjahresbericht, falls ein solcher jüngerer Datums als der letzte Jahresbericht vorliegt, zu entnehmen. Diese Unterlagen stellen die allein verbindliche Grundlage eines Kaufs dar. Die genannten Unterlagen sowie die Wesentlichen Anlegerinformationen erhalten Sie kostenlos in deutscher Sprache bei der jeweiligen Verwaltungsgesellschaft/Kapitalverwaltungsgesellschaft oder Vertriebsstelle sowie von den jeweiligen Vertretern in den Ländern, für die eine Vertriebszulassung vorliegt.

Die in diesem Dokument enthaltenen Informationen und zum Ausdruck gebrachten Meinungen geben die Einschätzungen von Flossbach von Storch zum Zeitpunkt der Veröffentlichung wieder und können sich jederzeit ohne vorherige Ankündigung ändern. Angaben zu in die Zukunft gerichteten Aussagen spiegeln die Ansicht und die Zukunftserwartung von Flossbach von Storch wider. Dennoch können die tatsächlichen Entwicklungen und Ergebnisse erheblich von den Erwartungen abweichen. Alle Angaben wurden mit Sorgfalt zusammengestellt. Für die Richtigkeit und Vollständigkeit kann jedoch keine Gewähr und keine Haftung übernommen werden. Der Wert jedes Investments kann sinken oder steigen und Sie erhalten möglicherweise nicht den investierten Geldbetrag zurück. Bei der Vermittlung von Fondsanteilen oder Aktien können Flossbach von Storch und/oder deren Vertriebspartner Rückvergütungen aus Kosten erhalten, die von der Verwaltungsgesellschaft/ Kapitalverwaltungsgesellschaft gemäß dem jeweiligen Verkaufsprospekt dem Fonds belastet werden. Die steuerliche Behandlung ist von den persönlichen Verhältnissen des Anlegers abhängig und kann Änderungen unterworfen sein. Bitte konsultieren Sie diesbezüglich Ihren Steuerberater.

Die ausgegebenen Anteile/Aktien dieses Fonds dürfen nur in solchen Rechtsordnungen zum Kauf angeboten oder verkauft werden, in denen ein solches Angebot oder ein solcher Verkauf zulässig ist. So dürfen die Anteile/Aktien dieses Fonds weder innerhalb der USA noch an oder für Rechnung von US-Staatsbürgern oder in den USA ansässigen US-Personen zum Kauf angeboten oder an diese verkauft werden. Darüber hinaus können die Anteile/Aktien des Fonds weder direkt noch indirekt „US-Personen“ und/oder Einrichtungen, die sich im Besitz einer oder mehrerer „US-Personen“ im Sinne der Definition des „Foreign Account Tax Compliance Act (FATCA)“ befinden, angeboten oder verkauft werden. Zudem darf dieses Dokument und die in ihm enthaltenen Informationen nicht in den USA verbreitet werden. Die Verbreitung und Veröffentlichung dieses Dokuments sowie das Angebot oder ein Verkauf der Anteile/Aktien dieses Fonds können auch in anderen Rechtsordnungen Beschränkungen unterworfen sein.

Der jüngste Nettoinventarwert (NIW) kann über die Internetseite der Verwaltungsgesellschaft/Kapitalverwaltungsgesellschaft abgerufen werden.

Die historische Wertentwicklung ist kein verlässlicher Indikator für die künftige Wertentwicklung.

© 2019 Flossbach von Storch. Alle Rechte vorbehalten.

Kategorie: AKTIEN
Angaben per 13. Dezember 2019

DE AT LU | Seite 4 von 4

KONTAKTADRESSEN FÜR ANLEGER

Vertriebs- und Informationsstelle Deutschland

Flossbach von Storch AG
Ottoplatz 1, 50679 Köln
Deutschland
Telefon: +49.221.33.88-290
E-Mail: fonds@fvsag.com
Web: www.flossbachvonstorch.de

Zahlstelle Österreich

Erste Bank der oesterreichischen Sparkassen AG
("Erste Bank")
Am Belvedere 1, 1100 Wien
Österreich

Vertreter Schweiz / Gerichtsstand

Flossbach von Storch AG
Fraumünsterstrasse 21, 8001 Zürich
Schweiz
Telefon: +41 44 217 37 35
E-Mail: funds.ch@fvsag.com
Web: www.flossbachvonstorch.ch

Zahlstelle Schweiz

DZ PRIVATBANK (Schweiz) AG
Münsterhof 12, 8001 Zürich
Schweiz