

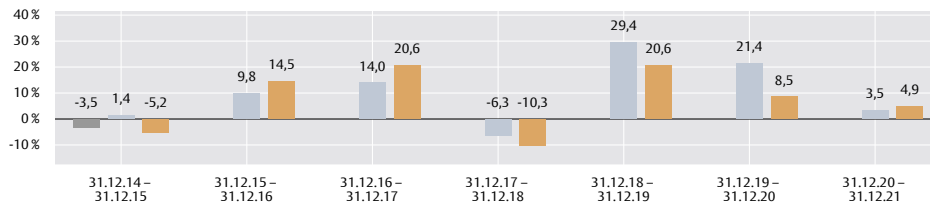


# Flossbach von Storch - Global Emerging Markets Equities - IT

## ANLAGESTRATEGIE

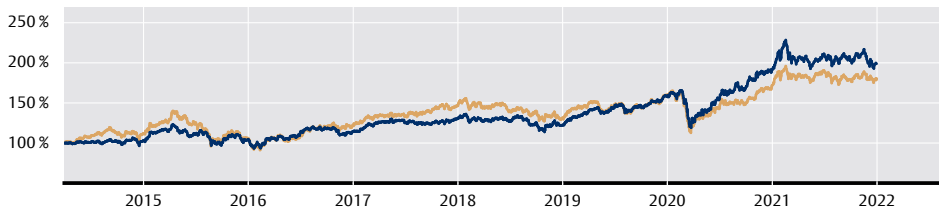
Der Flossbach von Storch - Global Emerging Markets Equities ist ein global diversifizierter Aktienfonds mit aktivem Investmentansatz. Sein Anlageschwerpunkt liegt auf wachstumsstarken Qualitätsunternehmen aus Schwellenländern sowie erstklassigen Unternehmen aus Industrienationen, die einen signifikanten Teil ihrer Umsätze in Emerging Markets erzielen. Entscheidend bei der Einzeltitelauswahl sind die Nachhaltigkeit des Geschäftsmodells, die kompetitiven Wettbewerbsvorteile, die Qualität des Managements, sowie eine hohe Umsatzvisibilität und Gewinnmargenstabilität. Darüber hinaus fließen Faktoren wie die institutionellen Rahmenbedingungen, die Geld- und Fiskalpolitik, Inflationsraten und Währungsentwicklung des jeweiligen Landes mit in den Bewertungsprozess ein. Ziel ist es, nachhaltig positive Erträge zu erwirtschaften. Es gibt grundsätzlich keine Beschränkungen, was die Größe der Unternehmen betrifft. Eine ausreichend hohe Liquidität wird vorausgesetzt. Der Teilfonds wird aktiv verwaltet. Die Zusammensetzung des Portfolios wird seitens des Fondsmanagers ausschließlich nach den in der Anlagepolitik definierten Kriterien vorgenommen, regelmäßig überprüft und ggf. angepasst. Die Wertentwicklung des Teilfonds wird anhand des Indexes als Bezugsgrundlage verglichen. Der Fondsmanager ist bei seiner Investitionsentscheidung und Portfoliozusammensetzung zu keinem Zeitpunkt an den Index gebunden. Daher kann die Wertentwicklung des Teilfonds signifikant von dem ausgewiesenen Vergleichsindex abweichen.

## JÄHRLICHE WERTENTWICKLUNG IN EUR (IN %)<sup>2</sup>



■ Anteilkasse (netto) unter Berücksichtigung des maximalen Ausgabeaufschlags von 5 %  
 ■ Anteilkasse (simuliert)<sup>2</sup>  
 ■ Referenzindex:MSCI Emerging Markets Daily Net TR EUR

## INDEXIERTE WERTENTWICKLUNG IN EUR SEIT 31. MÄRZ 2014<sup>2</sup>



■ Anteilkasse (brutto)  
 ■ Referenzindex:MSCI Emerging Markets Daily Net TR EUR

## KUMULIERTE WERTENTWICKLUNG IN EUR (BRUTTO, IN %)<sup>2</sup>

	1 Monat	2021 YTD	1 Jahr	3 Jahre	5 Jahre	seit 31.03.14
Anteilkasse	-0,55 %	+3,46 %	+3,46 %	+62,58 %	+73,62 %	+98,72 %
Referenzindex	+0,84 %	+4,86 %	+4,86 %	+37,27 %	+48,53 %	+80,36 %

## ANNUALISIERTE WERTENTWICKLUNG IN EUR (BRUTTO, IN %)<sup>2</sup>

	1 Jahr	3 Jahre	5 Jahre
Anteilkasse	+3,46 %	+17,57 %	+11,66 %
Referenzindex	+4,86 %	+11,13 %	+8,23 %

Quelle: Verwahrstelle und SIX Financial Information, Stand: 31.12.21

## ERLÄUTERUNGEN ZUR WERTENTWICKLUNG

Die Bruttowertentwicklung (BVI-Methode) berücksichtigt alle auf Fondsebene anfallenden Kosten (z.B. die Verwaltungsvergütung), die Nettowertentwicklung zusätzlich den Ausgabeaufschlag. Weitere Kosten können auf Kundenebene individuell anfallen (z.B. Depotgebühren, Provisionen und andere Entgelte). Beispielhafte Modellrechnung (netto) unter Annahme eines max. Ausgabeaufschlags von 5 %: Ein Anleger möchte für 1000,- EUR Anteile erwerben. Bei einem max. Ausgabeaufschlag von 5 % muss er dafür einmalig bei Kauf 50,- EUR aufwenden. Zusätzlich können Depotkosten anfallen, die die Wertentwicklung mindern. Die Depotkosten ergeben sich aus dem Preis- und Leistungsverzeichnis Ihrer Bank.

**Bitte beachten Sie die in diesem Dokument dargestellten Kostendetails, um den maximalen Ausgabeaufschlag der Anteilklasse des Teilfonds zu ermitteln.**

Wird die Wertentwicklung mit einem Referenzindex verglichen, haben der Vergleich und der Referenzindex nur informativ Charakter und begründen keine Verpflichtung des Fondsmanagers, den Referenzindex oder dessen Wertentwicklung nachzubilden oder zu erreichen.

**Die historische Wertentwicklung ist kein verlässlicher Indikator für die künftige Wertentwicklung.**

Kategorie: AKTIEN

Angaben per 31. Dezember 2021

DE AT LU WERBUNG | Seite 1 von 4

## FONDSDETAILS

WKN	A2QQ09
ISIN	LU2312729846
Sitzland	Luxemburg
Anteilklasse	IT
Fondswährung	EUR
Anteilklassenwährung	EUR
Auflegedatum	15. März 2021
Geschäftsjahresende	30. September
Ertragsverwendung	thesaurierend
Vertriebszulassung	AT, CH, DE, ES, IT, LI, LU
Fondstyp / Rechtsform	OGAW / FCP

Fondsvermögen	277,35 Mio. EUR
Rücknahmepreis	96,77 EUR
Mindesteinanlage	1.000.000,00 EUR
Mindestfolganlage	100.000,00 EUR

Kosten <sup>1</sup>	
Laufende Kosten	ca. 0,98 % (Schätzung wg. Neuauflage)
davon u.a. Verwaltungsvergütung	0,78 % p.a.
Erfolgsabhängige Vergütung	keine
Rücknahmeabschlag	0,00 %
Umtauschprovision	bis zu 3,00 % (bezogen auf den Anteilwert der zu erwerbenden Anteile zugunsten des jeweiligen Vertriebspartners)
Ausgabeaufschlag	bis zu 5,00 %

## Verwaltungsgesellschaft

Flossbach von Storch Invest S.A.  
 2, rue Jean Monnet  
 2180 Luxembourg, Luxembourg  
[www.fvsvinvest.lu](http://www.fvsvinvest.lu)

## Verwahrstelle / Zahlstelle

DZ PRIVATBANK S.A.  
 4, rue Thomas Edison, 1445 Strassen, Luxembourg

<sup>1</sup> Neben der Verwaltungsvergütung werden dem Fonds weitere Kosten wie z.B. Transferstellenvergütung, Transaktionskosten sowie diverse weitere Gebühren belastet. Detaillierte Informationen zu den laufenden sowie den einmaligen Kosten finden Sie in den wesentlichen Anlegerinformationen (KIID), dem Verkaufsprospekt sowie dem letzten Jahresbericht.

<sup>2</sup> Bis 14.03.2021 wurde die Wertentwicklung auf Grundlage der Wertentwicklung der Anteilklasse I (LU1012014905) des Teilfonds Flossbach von Storch - Global Emerging Markets Equities simuliert. Etwasige Unterschiede in der Vergütungsstruktur wurden bei der Simulation berücksichtigt. Sowohl die Anteilklasse I als auch die Anteilklasse IT haben die gleiche Anlagepolitik.



# Flossbach von Storch - Global Emerging Markets Equities - IT

## TOP 10 POSITIONEN (IN %)

1.	TAIWAN SEMICONDUCTOR ADR	7,94 %
2.	HOUSING DEVELOPMENT FINANCE	5,77 %
3.	VISA - CLASS A	5,74 %
4.	TENCENT HOLDINGS	5,71 %
5.	MERCADOLIBRE	4,86 %
6.	MEITUAN	4,11 %
7.	TATA CONSULTANCY SERVICES	3,60 %
8.	AIA GROUP	3,56 %
9.	ASML HOLDING	3,42 %
10.	HDFC BANK	3,29 %
Summe		48,00 %

Quelle: Verwahrstelle und Flossbach von Storch,  
Stand: 31.12.21

Derzeit befinden sich 41 Titel im Portfolio.

## TOP BRANCHEN (IN %)

1.	Informationstechnologie	28,10 %
2.	Finanzen	20,55 %
3.	Nicht-Basiskonsumgüter	17,51 %
4.	Kommunikationsdienste	12,81 %
5.	Basiskonsumgüter	11,67 %
6.	Gesundheitswesen	4,13 %
7.	Industrieunternehmen	3,30 %
8.	Material	1,58 %
9.	Immobilien	0,36 %

Quelle: Verwahrstelle und Flossbach von Storch,  
Stand: 31.12.21

## MONATSKOMMENTAR

Die Schwellenländerbörsen setzten ihre Konsolidierungsphase im Dezember fort. Hoher Inflationsdruck rund um den Globus und die Antizipation einer damit verbundenen restriktiveren Geldpolitik wirkten sich belastend aus. Ein beschleunigter Anstieg der Covid-Fallzahlen und die Ausbreitung der Omikron-Virusvariante sorgten zusätzlich für Verunsicherung. In China wurden erneut Millionen-Metropolen von der Außenwelt abgeschlossen. Auch in anderen Ländern waren Lockdown-Maßnahmen in Kraft, was nach wie vor viele Lieferketten beeinflusste. Auf Länderebene konnten mexikanische Aktien eine starke Wertentwicklung vorweisen, während sich chinesischen Titeln erneut schwach zeigten. Schwellenländer-Aktienfonds verzeichneten im Dezember erstmals seit Langem wieder Mittelabflüsse. Im Portfolio zählte die Aktie des Kreditkartenanbieters Visa im Dezember zu den größten Gewinnern. Trotz der Ausbreitung der Omikron-Variante und der Annullierung vieler Flüge, legte die Aktie deutlich zu. Die Titel des lateinamerikanischen E-Commerce und Fintech-Anbieters Mercadolibre konnte sich ebenfalls deutlich verbessern. Da keine wesentlichen unternehmensspezifischen Informationen vorlagen, dürfte der Anstieg vor allem auf eine Erholung nach der Kurskorrektur im November zurückzuführen sein. Auch die Aktie des in den USA gelisteten IT-Dienstleisters EPAM Systems lieferte im abgelaufenen Monat einen wesentlichen positiven Wertbeitrag. EPAM Systems unterstützt Unternehmen bei der Implementierung ihrer Digitalisierungsstrategien und profitiert von einer anhaltend starke Nachfrage nach seinen Dienstleistungen. Die Aktien mit den größten negativen Wertbeiträgen im abgelaufenen Monat stammten erneut aus dem E-Commerce Sektor: Bei der chinesischen Alibaba wirkten der reduzierte Jahresausblick infolge des anziehenden Wettbewerbs sowie weitere regulatorische Unsicherheiten belastend. Die Aktien der chinesischen Meituan standen ähnlich wie der gesamte chinesische Internet-Sektor unter Abgabedruck. Aber auch die Aktie des südostasiatischen E-Commerce und Gaming Unternehmens Sea korrigierte.

## WEITERE FONDSDATEN

Kasse	3,94 %
-------	--------

Quelle: Verwahrstelle und Flossbach von Storch,  
Stand: 31.12.21

## TOP 10 LÄNDER (IN %)

1.	China	23,36 %
2.	Indien	16,39 %
3.	USA	14,89 %
4.	Hong Kong	8,69 %
5.	Taiwan	8,26 %
6.	Argentinien	5,05 %
7.	Niederlande	3,56 %
8.	Singapur	3,20 %
9.	Südkorea	2,90 %
10.	Brasilien	2,75 %

Quelle: Verwahrstelle und Flossbach von Storch,  
Stand: 31.12.21

Kategorie: AKTIEN  
Angaben per 31. Dezember 2021

DE AT LU WERBUNG | Seite 2 von 4

## FONDSMANAGER



**Michael Altintzoglou**

Seit 2014 bei  
Flossbach von Storch.



**Michael Illig**

Seit 2016 bei  
Flossbach von Storch.



**Ludwig Palm**

Seit 2012 bei  
Flossbach von Storch.

## AUSZEICHNUNGEN

Morningstar Rating™ Gesamt\*: ★★★★★

\* Morningstar Rating™ Gesamt: © (2022) Morningstar Inc. Alle Rechte vorbehalten. Die hierin enthaltenen Informationen: (1) sind für Morningstar und/oder ihre Inhalte-Anbieter urheberrechtlich geschützt; (2) dürfen nicht vervielfältigt oder verbreitet werden; und (3) deren Richtigkeit, Vollständigkeit oder Aktualität wird nicht garantiert. Weder Morningstar noch deren Inhalte-Anbieter sind verantwortlich für etwaige Schäden oder Verluste, die aus der Verwendung dieser Information entstehen. Ratings bezogen auf den Vormonat.

Weitere Einzelheiten zum Morningstar Sterne-Rating sind zu finden unter:  
<http://www.morningstar.de/de/help/Methodology.aspx>

Das hier gezeigte Morningstar Rating basiert auf einer so genannte „Track Record Extension“ („Verlängerte Wertentwicklungshistorie“). Diese Verlängerung der Wertentwicklungshistorie impliziert, dass eine Rückrechnung vorgenommen wurde. Die dargestellte Wertentwicklung reicht also bis vor Auflage dieses Teilfonds zurück. Diese simulierte Wertentwicklung entspricht der Methodologie, die im entsprechenden Morningstar Extended Performance Methodologie-Papier niedergelegt ist. Mehr Informationen dazu finden sie unter:

<http://www.morningstar.de/de/glossary/126253/erlaengerte-performance-historie.aspx>

Stand: 30.11.21



# Flossbach von Storch - Global Emerging Markets Equities - IT

## CHANCEN

- + Nutzung der Wachstumschancen an den globalen Aktienmärkten.
- + Durch die Anlage von Vermögenswerten in Fremdwährungen kann der Fondsanteilswert aufgrund von Wechselkursänderungen positiv beeinflusst werden.
- + Zusätzliche Renditepotenziale durch den möglichen Einsatz von Derivaten.

## RISIKEN

- Aktienkurse können marktbedingt stark schwanken, und somit auch der Fondsanteilswert. Kursverluste sind möglich.
- Durch die Anlage von Vermögenswerten in Fremdwährungen kann der Fondsanteilswert aufgrund von Wechselkursänderungen negativ beeinflusst werden.
- Beim Einsatz von Derivaten kann der Wert des Fonds stärker negativ beeinflusst werden, als dies bei dem Erwerb von Vermögensgegenständen ohne den Einsatz von Derivaten der Fall ist. Hierdurch können sich das Verlustrisiko und die Volatilität (Wertschwankung) des Fonds erhöhen.
- Anlagen in Emerging Markets unterliegen – neben den spezifischen Risiken der konkreten Anlageklasse – in besonderem Maße dem Liquiditätsrisiko sowie dem allgemeinen Marktrisiko.
- In Emerging Markets können zudem das rechtliche sowie das regulatorische Umfeld und die Buchhaltungs-, Prüfungs- und Berichterstattungsstandards deutlich von dem Niveau und Standard abweichen, die sonst international üblich sind.
- Erhöhtes Verwahrisiko.
- Risiko durch die Möglichkeit der Anlage in chinesische A-Aktien inklusive möglicher zusätzlicher Clearing- und Abwicklungsrisiken sowie rechtliche, operationelle und Risiken in Form von Beschränkungen der Investitionsmöglichkeiten

**Bitte lesen Sie den Verkaufsprospekt und insbesondere die Risikohinweise sowie den spezifischen Anhang zu diesem Teilfonds innerhalb des Verkaufsprospekts, um eine vollumfängliche Übersicht aller Chancen und Risiken in Bezug auf den Teilfonds zu erlangen.**

Kategorie: AKTIEN  
Angaben per 31. Dezember 2021

DE AT LU WERBUNG | Seite 3 von 4

## RISIKOPROFIL


### Spekulativ:

Der Fonds eignet sich für spekulative Anleger. Aufgrund der Zusammensetzung des Netto-Teilfondsvermögens besteht ein sehr hohes Gesamtrisiko, dem auch sehr hohe Ertragschancen gegenüberstehen. Die Risiken können insbesondere aus Währungs-, Bonitäts- und Kursrisiken, sowie aus Risiken, die aus den Änderungen des Marktzinsniveaus resultieren, bestehen.

### Anlagehorizont:

Langfristig: länger als 5 Jahre

## Risiko- und Ertragsprofil



Die zur Berechnung des synthetischen Indikators verwendeten historischen Daten sind kein verlässlicher Hinweis auf das künftige Risiko- und Ertragsprofil der Anteilklasse. Die getroffene Einstufung kann Änderungen unterliegen und sich im Laufe der Zeit daher verändern. Selbst die niedrigste Kategorie kann nicht mit einer risikofreien Anlage gleich gesetzt werden. Diese Anteilklasse wurde in die o.g. Risikoklasse eingestuft, weil ihr Anteilpreis starken Schwankungen unterliegt und deshalb die Gewinnchance aber auch das Verlustrisiko hoch sein können. Bei der Einstufung der Anteilklasse in eine Risikoklasse kann es vorkommen, dass aufgrund des Berechnungsmodells nicht alle Risiken berücksichtigt werden. Eine ausführliche Darstellung findet sich im Abschnitt „Risikohinweise“ des Verkaufsprospekts.



# Flossbach von Storch - Global Emerging Markets Equities - IT

## RECHTLICHER HINWEIS

Dieses Dokument dient unter anderem als Werbemitteilung.

Mit diesem Dokument wird kein Angebot zum Verkauf, Kauf oder zur Zeichnung von Wertpapieren oder sonstigen Titeln unterbreitet. Die enthaltenen Informationen und Einschätzungen stellen keine Anlageberatung oder sonstige Empfehlung dar. Die vollständigen Angaben des/der Fonds sind dem Verkaufsprospekt sowie der Satzung oder dem Verwaltungsreglement oder den Vertragsbedingungen, ergänzt durch den jeweiligen letzten geprüften Jahresbericht und den jeweiligen Halbjahresbericht, falls ein solcher jüngerer Datums als der letzte Jahresbericht vorliegt, zu entnehmen. Diese Unterlagen stellen die allein verbindliche Grundlage eines Kaufs dar. Die genannten Unterlagen sowie die Wesentlichen Anlegerinformationen erhalten Sie kostenlos in deutscher Sprache bei der jeweiligen Verwaltungsgesellschaft/Kapitalverwaltungsgesellschaft oder Verwahrstelle, von den jeweiligen Vertretern in den Ländern, für die eine Vertriebszulassung vorliegt sowie unter <https://www.fvsinvest.lu/>. Die Zusammenfassung von Anlegerrechten mit weitergehenden Informationen zu Rechtsstreitigkeiten finden Sie unter dem Hyperlink <https://www.fvsinvest.lu/anlegerrechte>. Die Verwaltungsgesellschaft kann etwaige, länderspezifische Anpassungen der Vertriebszulassung, einschl. Widerruf des Vertriebs, bezüglich ihrer Investmentfonds vornehmen.

Die in diesem Dokument enthaltenen Informationen und zum Ausdruck gebrachten Meinungen geben die Einschätzungen von Flossbach von Storch zum Zeitpunkt der Veröffentlichung wieder und können sich jederzeit ohne vorherige Ankündigung ändern. Angaben zu in die Zukunft gerichteten Aussagen spiegeln die Ansicht und die Zukunftserwartung von Flossbach von Storch wider. Dennoch können die tatsächlichen Entwicklungen und Ergebnisse erheblich von den Erwartungen abweichen. Alle Angaben wurden mit Sorgfalt zusammengestellt. Für die Richtigkeit und Vollständigkeit kann jedoch keine Gewähr und keine Haftung übernommen werden. Der Wert jedes Investments kann sinken oder steigen und Sie erhalten möglicherweise nicht den investierten Geldbetrag zurück. Bei der Vermittlung von Fondsanteilen oder Aktien können Flossbach von Storch und/oder deren Vertriebspartner Rückvergütungen aus Kosten erhalten, die von der Verwaltungsgesellschaft/ Kapitalverwaltungsgesellschaft gemäß dem jeweiligen Verkaufsprospekt dem Fonds belastet werden. Die steuerliche Behandlung ist von den persönlichen Verhältnissen des Anlegers abhängig und kann Änderungen unterworfen sein. Bitte konsultieren Sie diesbezüglich Ihren Steuerberater.

Die ausgegebenen Anteile/Aktien dieses Fonds dürfen nur in solchen Rechtsordnungen zum Kauf angeboten oder verkauft werden, in denen ein solches Angebot oder ein solcher Verkauf zulässig ist. So dürfen die Anteile/Aktien dieses Fonds weder innerhalb der USA noch an oder für Rechnung von US-Staatsbürgern oder in den USA ansässigen US-Personen zum Kauf angeboten oder an diese verkauft werden. Darüber hinaus können die Anteile/Aktien des Fonds weder direkt noch indirekt „US-Personen“ und/oder Einrichtungen, die sich im Besitz einer oder mehrerer „US-Personen“ im Sinne der Definition des „Foreign Account Tax Compliance Act (FATCA)“ befinden, angeboten oder verkauft werden. Zudem darf dieses Dokument und die in ihm enthaltenen Informationen nicht in den USA verbreitet werden. Die Verbreitung und Veröffentlichung dieses Dokuments sowie das Angebot oder ein Verkauf der Anteile/Aktien dieses Fonds können auch in anderen Rechtsordnungen Beschränkungen unterworfen sein.

Der jüngste Nettoinventarwert (NIW) kann über die Internetseite der Verwaltungsgesellschaft/Kapitalverwaltungsgesellschaft abgerufen werden.

Die historische Wertentwicklung ist kein verlässlicher Indikator für die künftige Wertentwicklung.

© 2022 Flossbach von Storch. Alle Rechte vorbehalten.

Kategorie: AKTIEN  
Angaben per 31. Dezember 2021

DE AT LU WERBUNG | Seite 4 von 4

## KONTAKTADRESSEN FÜR ANLEGER

### Vertriebs- und Informationsstelle Deutschland

Flossbach von Storch AG  
Ottoplatz 1, 50679 Köln  
Deutschland  
Telefon: +49.221.33.88-290  
E-Mail: [info@fvsag.com](mailto:info@fvsag.com)  
Web: [www.flossbachvonstorch.de](http://www.flossbachvonstorch.de)

### Zahlstelle Österreich

Erste Bank der österreichischen Sparkassen AG  
("Erste Bank")  
Am Belvedere 1, 1100 Wien  
Österreich

### Kontakt in der Schweiz

Flossbach von Storch AG  
Fraumünsterstrasse 21, 8001 Zürich  
Schweiz  
Telefon: +41 44 217 37 00  
E-Mail: [info.ch@fvsag.com](mailto:info.ch@fvsag.com)  
Web: [www.flossbachvonstorch.ch](http://www.flossbachvonstorch.ch)

### Vertreter Schweiz / Gerichtsstand

IPConcept (Schweiz) AG  
Münsterhof 12, 8001 Zürich  
Schweiz  
Telefon: +41 44 224 32 00  
E-Mail: [fondsvertretung.ch@ipconcept.com](mailto:fondsvertretung.ch@ipconcept.com)  
Fax: +41 44 224 32 28

### Zahlstelle Schweiz

DZ PRIVATBANK (Schweiz) AG  
Münsterhof 12, 8001 Zürich  
Schweiz

### Zahlstelle Liechtenstein

VP Bank AG  
Aeulestrasse 6, 9490 Vaduz  
Liechtenstein